

## Технічна специфікація ліфтового обладнання

Адреса встановлення: м. Київ, Дніпровська набережна, 18, ЖК «Севен», будинок 1, 2. Ліфт № Л-1  
 Модель ліфта: EF 1026WЛТПП 26  
 Кількість ліфтів з однаковими характеристиками: 2 шт

### Загальні характеристики

#### Шахта ліфта

Матеріал шахти	Залізобетон
Ширина (мм)	2 500
Глибина (мм)	1 800
Висота підйому (мм)	75 920
Висота верхнього поверху (мм)	3 700
Глибина приямку (мм)	1 500
Кількість зупинок	26

#### Ліфт

Тип приводу	Частотний
Машинне приміщення	Над шахтою
Вантажопідйомність (кг)	1000
Кількість осіб	13 осіб
Швидкість (м/с)	1,6
Кількість входів в кабін	1
Кількість ДШ	Фронт: 26

### Специфікація компонентів

#### Кабіна



Тип	Престиж
Ширина (мм)	2100
Глибина (мм)	1100
Висота (мм)	2100
Панелі кабін	н/ж сталь текстура "кожа"
Углові вставки	н/ж сталь шліфувана
Плнтус	н/ж сталь шліфувана
Двері кабін	н/ж сталь текстура "кожа"
Стеля	Схема 2, н/ж сталь шліфувана


Освітлення	LED
Підлога	Лінолеум 325
Дзеркало	Дзеркало 1/2 стіни, задня стіна
Поручень	На стіні ПУ та задній стіні, Прямокутний
Вентилятор	Так
Аварійне освітлення	Так
Безпека	154 пром. інфрачервоний детектор контролю зачинення дверей/ сервопривід ДК з реверсом

Панелі кабін



н/ж сталь текстура "кожа"

Стеля



н/ж сталь шліфувана

Підлога



Лінолеум 325

Поручень



Прямокутний

*[Signature]*  
13.03.2018

*[Signature]*

Ліфт А-1

### Двері шахти



Тип відкриття	телескопічного відкриття
Ширина (мм)	1200
Висота (мм)	2000
Поріг	алюмінієвий
Оздоблення основного поверху	ніж сталь шліфована
Оздоблення решти поверхів	RAL 7039
Вогнестійкість	EI-60
Обрамлення основного поверху	Відсутні
Обрамлення решти поверхів	Відсутні

### Панель керування



Тип	Плоска
Оздоблення	Панель - ніж сталь шліфована
Кнопки	3 індикацією поверху «Стандарт» (зі шрифтом Брайля), Антивазд
Підсвітка кнопок	Помаранчевий
Маркування зупинок	-1 1 2 3 4 5 6 7 8 9 10 11 12 13 14 15
Маркування зупинки основного поверху	16 17 18 19 20 21 22 23 24 25
Дисплей	1
Додаткові функції	LCD
Додаткові кнопки	Режим паркування, режим ЛТПП
Сигнал прибуття	виклик диспетчера, зачинення дверей, відчинення дверей
	Синтезатор голосу

### Пости виклику та індикація



Тип	Основний поверх - накладний
Оздоблення	Решта - накладний
Кнопки	Основний поверх - ніж сталь дзеркальна, решта - ніж сталь дзерка
Колір підсвітки кнопок	Круглі, Антивадальні
Звуковий сигнал в пості виклику	Основний поверх - Помаранчевий, решта - Помаранчевий
Тип керування	Ні
Індикатори	Спарений - Ведучий з ниткою викликів повне збірне керування при русі кабіни до низу LCD, ніж сталь дзеркальна, на основному поверсі

### Додаткова комплектація обладнання

Драбина у приямок	Так	Освітлення шахти	Так
Кріплення кронштейнів	Анкер	Освітлення МП	---

### Додаткові функції та опції

Режим аварійного переміщення кабіни (ERO), Режим пожежної безпеки, Дзвінок у приямок,  
Режим транспортування пожежних підрозділів.

### Примітки

12.03.18

Корнєєва М. Васил  
01.03.18

## Технічна специфікація ліфтового обладнання

Адреса встановлення: м. Київ, Дніпровська набережна, 18, ЖК «Севен», будинок 1, 2.  
 Модель ліфта: EF 1021W 25  
 Кількість ліфтів з однаковими характеристиками: 2 шт

Ліфт № Л-2

### Загальні характеристики

#### Шахта ліфта

Матеріал шахти	Залізобетон
Ширина (мм)	2 500
Глибина (мм)	1 800
Висота підйому (мм)	72 820
Висота верхнього поверху (мм)	3 700
Глибина приямку (мм)	1 500
Кількість зупинок	25

#### Ліфт

Тип приводу	Частотний
Машинне приміщення	Над шахтою
Вантажопідйомність (кг)	1000
Кількість осіб	13 осіб
Швидкість (м/с)	1,0
Кількість входів в кабіні	1
Кількість ДШ	Фронт: 25

### Специфікація компонентів

#### Кабіна



Тип	Престиж
Ширина (мм)	2100
Глибина (мм)	1100
Висота (мм)	2100
Панелі кабіні	н/ж сталь текстура "кожа"
Углові вставки	н/ж сталь шліфувана
Плнтус	н/ж сталь шліфувана
Двері кабіні	н/ж сталь текстура "кожа"
Стеля	Схема 2, н/ж сталь шліфувана


Освітлення	LED
Підлога	Лінолеум 325
Дзеркало	Дзеркало 1/2 стіни, задня стіна
Поручень	На стіні ПУ та задній стіні, Прямокутний
Вентилятор	Так
Аварійне освітлення	Так
Безпека	154 пром. інфрачервоний детектор контролю зачинення дверей/ сервопривід ДК з реверсом

Панелі кабіні



н/ж сталь текстура "кожа"

Стеля



н/ж сталь шліфувана

Підлога



Лінолеум 325

Поручень



Прямокутний

*[Signature]*  
12.03.18

*[Signature]*

Ліфт N 1-2

**Двері шахти**



Тип відкриття	телескопічного відкриття
Ширина (мм)	1200
Висота (мм)	2000
Поріг	алюмінієвий
Оздоблення основного поверху	н/ж сталь шліфована
Оздоблення решти поверхів	RAL 2000
Вогнестійкість	EI-60
Обрамлення основного поверху	Відсутні
Обрамлення решти поверхів	Відсутні

**Панель керування**



Тип	Плоска
Оздоблення	Панель - н/ж сталь шліфована
Кнопки	3 індикацією поверху «Стандарт» (зі шрифтом Брайля), Антиванд
Підсвітка кнопок	Помаранчевий
Маркування зупинок	1 2 3 4 5 6 7 8 9 10 11 12 13 14 15 16 17 18 19 20 21 22 23 24 25
Маркування зупинки основного поверху	1
Дисплей	LCD
Додаткові функції	без додаткових функцій
Додаткові кнопки	виклик диспетчера, зачинення дверей, відчинення дверей
Сигнал прибуття	Синтезатор голосу

**Пости виклику та індикація**

Тип	Основний поверх - Без ПВ Решта - Без ПВ
Оздоблення	Основний поверх - ---, решта - ---
Кнопки	---
Колір підсвітки кнопок	Основний поверх - ----, решта - ----
Звуковий сигнал в пості виклику	---
Тип керування	Спарений - Залежний без нитки викликів повне збірне керування при русі кабіни до низу
Індикатори	LCD, н/ж сталь дзеркальна, на основному поверсі

**Додаткова комплектація обладнання**

Драбина у приямок	Так	Освітлення шахти	Так
Кріплення кронштейнів	Анкер	Освітлення МП	----

**Додаткові функції та опції**

Режим аварійного переміщення кабіни (ERO), Режим пожежної небезпеки, Дзвінок у приямок,

**Примітки**

*[Signature]*  
12.03.18

Коржесенко М.Олександр  
01.03.2018

## Технічна специфікація ліфтового обладнання

Адреса встановлення: м. Київ, Дніпровська набережна, 18, ЖК «Севен», будинок 1, 2. Ліфт № Л-3  
 Модель ліфта: EFR 0626 25  
 Кількість ліфтів з однаковими характеристиками: 2 шт

### Загальні характеристики

#### Шахта ліфта


Матеріал шахти	<b>Залізобетон</b>
Ширина (мм)	<b>1 700</b>
Глибина (мм)	<b>1 800</b>
Висота підйому (мм)	<b>72 820</b>
Висота верхнього поверку (мм)	<b>3 700</b>
Глибина приямку (мм)	<b>1 500</b>
Кількість зупинок	<b>25</b>

#### Ліфт

Тип приводу	<b>Частотний</b>
Машинне приміщення	<b>Відсутнє</b>
Вантажопідйомність (кг)	<b>630</b>
Кількість осіб	<b>8 осіб</b>
Швидкість (м/с)	<b>1,6</b>
Кількість входів в кабінку	<b>1</b>
Кількість ДШ	<b>Фронт: 25</b>

### Специфікація компонентів

#### Кабіна



Тип	<b>Престиж</b>
Ширина (мм)	<b>1100</b>
Глибина (мм)	<b>1400</b>
Висота (мм)	<b>2100</b>
Панелі кабінки	<b>н/ж сталь текстура "кожа"</b>
Углові вставки	<b>н/ж сталь шліфувана</b>
Плiнтус	<b>н/ж сталь шліфувана</b>
Двері кабінки	<b>н/ж сталь текстура "кожа"</b>
Стеля	<b>Схема 2, н/ж сталь шліфувана</b>


Освітлення	<b>LED</b>
Підлога	<b>Лiнолеум 325</b>
Дзеркало	<b>Дзеркало 1/2 стiни, задня стiна</b>
Поручень	<b>На стiнi ПУ та заднiй стiнi, Прямокутний</b>
Вентилятор	<b>Так</b>
Аварійне освітлення	<b>Так</b>
Безпека	<b>154 пром. інфрачервоний детектор контролю зачинення дверей/ сервопривід ДК з реверсом</b>

Панелі кабінки



н/ж сталь текстура "кожа"

Стеля



н/ж сталь шліфувана

Підлога



Лiнолеум 325

Поручень



Прямокутний

*(Handwritten signatures and date)*  
 12.05.18

**Двері шахти**



Тип відкриття	телескопічного відкриття
Ширина (мм)	900
Висота (мм)	2000
Поріг	алюмінієвий
Оздоблення основного поверху	н/ж сталь шліфована
Оздоблення решти поверхів	RAL 2000
Вогнестійкість	EI-60
Обрамлення основного поверху	Відсутні
Обрамлення решти поверхів	Відсутні

**Панель керування**



Тип	Плоска
Оздоблення	Панель - н/ж сталь шліфована
Кнопки	3 індикацією поверху «Стандарт» (зі шрифтом Брайля), Антивайд
Підсвітка кнопок	Помаранчевий
Маркування зупинок	1 2 3 4 5 6 7 8 9 10 11 12 13 14 15 16 17 18 19 20 21 22 23 24 25
Маркування зупинки основного поверху	1
Дисплей	LCD
Додаткові функції	без додаткових функцій
Додаткові кнопки	виклик диспетчера, зачинення дверей, відчинення дверей
Сигнал прибуття	Синтезатор голосу

**Пости виклику та індикація**



Тип	Основний поверх - накладний Решта - накладний
Оздоблення	Основний поверх - н/ж сталь дзеркальна, решта - н/ж сталь дзерка
Кнопки	Круглі, Антивайдальні
Колір підсвітки кнопок	Основний поверх - Помаранчевий, решта - Помаранчевий
Звуковий сигнал в пости виклику	Ні
Тип керування	Спарений - Ведучий з ниткою викликів повне збірне керування при русі кабіни до низу
Індикатори	LCD, н/ж сталь дзеркальна, на основному поверхі

**Додаткова комплектація обладнання**

Драбина у приямок	Так	Освітлення шахти	Так
Кріплення кронштейнів	Анкер	Освітлення МП	---

**Додаткові функції та опції**

Режим аварійного переміщення кабіни (ERO), Режим пожежної небезпеки, Дзвінок у приямок,

**Примітки**

*[Signature]*  
12.05.18

Корнесско М. Редко  
01.03.2018

## Технічна специфікація ліфтового обладнання

Адреса встановлення: м. Київ, Дніпровська набережна, 18, ЖК «Севен», будинок 1, 2. Ліфт № Л-4  
 Модель ліфта: EFR 0626 25  
 Кількість ліфтів з однаковими характеристиками: 2 шт

### Загальні характеристики

#### Шахта ліфта

Матеріал шахти	<b>Залізобетон</b>
Ширина (мм)	<b>1 700</b>
Глибина (мм)	<b>1 800</b>
Висота підйому (мм)	<b>72 820</b>
Висота верхнього поверху (мм)	<b>3 700</b>
Глибина приямку (мм)	<b>1 500</b>
Кількість зупинок	<b>25</b>

#### Ліфт

Тип приводу	<b>Частотний</b>
Машинне приміщення	<b>Відсутнє</b>
Вантажопідйомність (кг)	<b>630</b>
Кількість осіб	<b>8 осіб</b>
Швидкість (м/с)	<b>1,6</b>
Кількість входів в кабіні	<b>1</b>
Кількість ДШ	<b>Фронт: 25</b>

### Специфікація компонентів

#### Кабіна



Тип	<b>Престиж</b>
Ширина (мм)	<b>1100</b>
Глибина (мм)	<b>1400</b>
Висота (мм)	<b>2100</b>
Панелі кабіні	<b>н/ж сталь текстура "кожа"</b>
Углові вставки	<b>н/ж сталь шліфована</b>
Плінтус	<b>н/ж сталь шліфована</b>
Двері кабіні	<b>н/ж сталь текстура "кожа"</b>
Стеля	<b>Схема 2, н/ж сталь шліфована</b>


Освітлення	<b>LED</b>
Підлога	<b>Лінолеум 325</b>
Дзеркало	<b>Дзеркало 1/2 стіни, задня стіна</b>
Поручень	<b>На стіні ПУ та задній стіні, Прямокутний</b>
Вентилятор	<b>Так</b>
Аварійне освітлення	<b>Так</b>
Безпека	<b>154 пром. інфрачервоний детектор контролю зачинення дверей/сервопривід ДК з реверсом</b>

Панелі кабіні



н/ж сталь текстура "кожа"

Стеля



н/ж сталь шліфована

Підлога




Лінолеум 325

Поручень



Прямокутний

  
 12.03.18



Лист № 1-41

### Двері шахти



Тип відкриття	телескопічного відкриття
Ширина (мм)	900
Висота (мм)	2000
Поріг	алюмінієвий
Оздоблення основного поверху	н/ж сталь шліфувана
Оздоблення решти поверхів	RAL 7039
Вогнестійкість	EI-60
Обрамлення основного поверху	Відсутні
Обрамлення решти поверхів	Відсутні

### Панель керування



Тип	Плоска
Оздоблення	Панель - н/ж сталь шліфувана
Кнопки	3 індикацією поверху «Стандарт» (зі шрифтом Брайля), Антивад
Підсвітка кнопок	Помаранчевий
Маркування зупинок	1 2 3 4 5 6 7 8 9 10 11 12 13 14 15 16 17 18 19 20 21 22 23 24 25
Маркування зупинки основного поверху	1
Дисплей	LCD
Додаткові функції	без додаткових функцій
Додаткові кнопки	виклик диспетчера, зачинення дверей, відчинення дверей
Сигнал прибуття	Синтезатор голосу

### Пости виклику та індикація



Тип	Основний поверх - накладний Решта - накладний
Оздоблення	Основний поверх - н/ж сталь дзеркальна, решта - н/ж сталь дзерка
Кнопки	Круглі, Антивадальні
Колір підсвітки кнопок	Основний поверх - Помаранчевий, решта - Помаранчевий
Звуковий сигнал в пості виклику	Ні
Тип керування	Спарений - Ведучий з ниткою викликів повне збірне керування при русі кабіни до низу
Індикатори	LCD, н/ж сталь дзеркальна, на основному поверхі

### Додаткова комплектація обладнання

Драбина у приямок	Так	Освітлення шахти	Так
Кріплення кронштейнів	Анкер	Освітлення МП	---

### Додаткові функції та опції

Режим аварійного переміщення кабіни (ERO); Режим пожежної небезпеки; Дзвінок у приямок;

### Примітки

*[Signature]*  
12.03.18

*Коржеевко М. Олександр*  
01.03.2018



## Технічна специфікація ліфтового обладнання

Адреса встановлення: м. Київ, Дніпровська набережна, 18, ЖК «Севен», будинок 1, 2. Ліфт № Л-5  
 Модель ліфта: EFR 0626 25  
 Кількість ліфтів з однаковими характеристиками: 2 шт

### Загальні характеристики

#### Шахта ліфта

Матеріал шахти	Залізобетон
Ширина (мм)	1 700
Глибина (мм)	1 800
Висота підйому (мм)	72 820
Висота верхнього поверху (мм)	3 700
Глибина приямку (мм)	1 500
Кількість зупинок	25

#### Ліфт

Тип приводу	Частотний
Машинне приміщення	Відсутнє
Вантажопідйомність (кг)	630
Кількість осіб	8 осіб
Швидкість (м/с)	1,6
Кількість входів в кабінку	1
Кількість ДШ	Фронт 25

### Специфікація компонентів

#### Кабіна



Тип	Престиж
Ширина (мм)	1100
Глибина (мм)	1400
Висота (мм)	2100
Панелі кабінки	н/ж сталь текстура "кожа"
Углові вставки	н/ж сталь шліфувана
Плнтус	н/ж сталь шліфувана
Двері кабінки	н/ж сталь текстура "кожа"
Стеля	Схема 2, н/ж сталь шліфувана


Освітлення	LED
Підлога	Лінолеум 325
Дзеркало	Дзеркало 1/2 стіни, задня стіна
Поручень	На стіні ПУ та задній стіні, Прямокутний
Вентилятор	Так
Аварійне освітлення	Так
Безпека	154 пром. інфрачервоний детектор контролю зачинення дверей/сервопривід ДК з реверсом

Панелі кабінки



н/ж сталь текстура "кожа"

Стеля



н/ж сталь шліфувана

Підлога



Лінолеум 325

Поручень



Прямокутний

12.08.18

**Двері шахти**



Тип відкриття	телескопічного відкриття
Ширина (мм)	900
Висота (мм)	2000
Поріг	алюмінієвий
Оздоблення основного поверху	н/ж сталь шліфувана
Оздоблення решти поверхів	RAL 7039
Вогнестійкість	EI-60
Обрамлення основного поверху	Відсутні
Обрамлення решти поверхів	Відсутні

**Панель керування**



Тип	Плоска
Оздоблення	Панель - н/ж сталь шліфувана
Кнопки	3 індикацією поверху «Стандарт» (зі шрифтом Брайля), Антивазд
Підсвітка кнопок	Помаранчевий
Маркування зупинок	1 2 3 4 5 6 7 8 9 10 11 12 13 14 15 16 17 18 19 20 21 22 23 24 25
Маркування зупинки основного поверху	1
Дисплей	LCD
Додаткові функції	без додаткових функцій
Додаткові кнопки	виклик диспетчера, зачинення дверей, відчинення дверей
Сигнал прибуття	Синтезатор голосу

**Пости виклику та індикація**

Тип	Основний поверх - Без ПВ Решта - Без ПВ
Оздоблення	Основний поверх - ---, решта - ---
Кнопки	---
Колір підсвітки кнопок	Основний поверх - ----, решта - ----
Звуковий сигнал в пості виклику	---
Тип керування	Спарений - Залежний без нитки викликів повне збірне керування при русі кабіни до низу
Індикатори	LCD, н/ж сталь дзеркальна, на основному поверсі

**Додаткова комплектація обладнання**

Драбина у приямок	Так	Освітлення шахти	Так
Кріплення кронштейнів	Анкер	Освітлення МП	----

**Додаткові функції та опції**

Режим аварійного переміщення кабіни (ERO); Режим пожежної небезпеки; Дзвінок у приямок;

**Примітки**

*[Signature]*  
12.03.2018

Коржеев М.В.  
01.03.18